

Nintendo Sound Clock: Alarmo™

Art.-Nr.: 10016166 FAA-CLO-S-RAAAA-CZHUPLSK-C1

ENGLISH

Nintendo may change product specifications and update this information from time to time. The latest version of this document is available at <https://www.nintendo.com/eu/docs> (This service may not be available in some countries.)

Health and Safety Information

Please read and observe the health and safety information. Failure to do so could result in injury or damage. Adults should supervise the use of this product by children.

⚠ WARNING – Battery

- This product contains a coin battery. Do not replace the battery yourself. The battery must be removed by a qualified professional. Please contact Nintendo Customer Support for more information.
- Stop using this product if the battery is leaking. If battery fluid comes into contact with your eyes, immediately rinse your eyes with plenty of water and consult a doctor. If any fluid leaks on your hands, wash them thoroughly with water. Carefully wipe the fluid from the exterior of this product with a cloth.

⚠ WARNING – Electrical Safety

- A type A USB AC adapter supporting 7.5W (5V/1.5A) (sold separately) is required to supply power to this product.
- Do not expose this product to fire, microwaves, direct sunlight, high or extremely low temperatures.
- Do not let this product come into contact with liquid and do not use it with wet or oily hands. If liquid gets inside this product, stop using it and contact Nintendo Customer Support.
- Do not expose this product to excessive force. Do not pull on the USB cable and do not twist it too tightly.
- Do not touch this product, the AC adapter or connected devices during a thunderstorm.
- If you hear a strange noise, see smoke or smell something strange, unplug this product from the power supply and contact Nintendo Customer Support.
- Do not disassemble or try to repair this product. If this product is damaged, stop using it and contact Nintendo Customer Support. Do not touch damaged areas. Avoid contact with any leaking fluid.
- Do not touch device connectors with your fingers or metal objects.

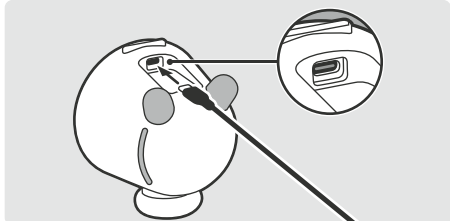
⚠ WARNING – General

- Keep this product and packaging materials away from young children and pets. Packaging items may be swallowed. The cable can coil around the neck.
- Do not use this product within 15 centimetres of a cardiac pacemaker. If you have a pacemaker or other implanted medical device, first consult a doctor.
- Wireless communication may not be allowed in certain places such as hospitals. Please follow respective regulations.
- Do not play sound at high volume levels for long periods due to hearing damage risk. Keep the volume at a level at which you can hear your surroundings. Consult a doctor if you experience symptoms such as buzzing in your ears.
- Do not use or store this product in unstable areas.

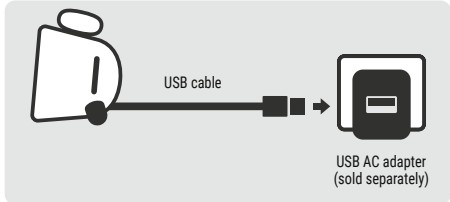
CAREFUL USAGE

- Do not place this product in humid areas or areas where the temperature can suddenly change. If condensation forms, wait until the water droplets have evaporated.
- Do not use the product in dusty or smoky areas.
- Clean the product regularly to avoid the buildup of dust. Make sure the product is unplugged from the power supply when you clean it. Dust on plugs and cable connectors can be removed with a vacuum. To clean the LCD screen, wipe it with a soft, dry cloth. To clean the body of the product, wipe it with a soft, damp cloth, then dry it completely before using it again. Avoid using thinner or other solvents.

How to Use



Insert the USB cable into the port on the underside of the product.



Follow the on-screen instructions to set up the product.

Nintendo Customer Support

<https://support.nintendo.com>

Disposal of this Product

Do not dispose of this product or the built-in battery in household waste.

For details see <https://www.nintendo.com/eu/docs>

The battery should be removed by a qualified professional.

Visit <https://www.nintendo.com/eu/battery> for more information.

Warranty Information

To find out how to receive warranty information, see <https://support.nintendo.com>

CZECH

Společnost Nintendo může čas od času změnit specifikace produktu a aktualizovat tyto informace. Nejnovější verze tohoto dokumentu je k dispozici na adrese <https://www.nintendo.com/eu/docs> (Tato služba nemusí být v některých zemích dostupná.)

Zásady ochrany zdraví

Čtěte prosím pozorně informace o bezpečnosti a ochraně zdraví. Nepozornost může vyústit ve škodu nebo zranění. Tento produkt by měl být užíván dětmi vždy pod dohledem dospělé osoby.

⚠ VAROVÁNÍ – Baterie

- Tento produkt obsahuje mincovní baterii. Baterii sami nevy měňujte. Baterii musí být vyjmuta kvalifikovaným odborníkem. Pro více informací kontaktujte Servisní středisko distributora.
- Pokud baterie vytéká, přestaňte tento produkt používat. Pokud se tekutina z baterie dostane do očí, okamžitě oči vypláchněte velkým množstvím vody a vyhleďte lékaře. Pokud tekutina unikne na ruce, důkladně je umyte vodou. Kapalinu z vnější strany tohoto produktu opatrně otřete hadříkem.

⚠ VAROVÁNÍ – Bezpečné zacházení s elektřinou

- K napájení tohoto produktu je nutný síťový adaptér USB A s výkonem 7,5 W (5 V/1,5 A) (prodáván samostatně).
- Nevystavujte tento produkt ve vzdálenosti menší než 15 cm od kardiosimulátoru nebo přímého slunečního záření.
- Tento produkt nesmí přijít do styku s tekutinami, proto se ho nedotýkejte mokrou rukou nebo rukama. Pokud se do produktu dostane tekutina, přestaňte jej používat a kontaktujte Servisní středisko distributora.
- Nevystavujte tento produkt působení síly, Metahejte za USB nabíjecí kabel a příliš jej nekroutěte.
- Nedotýkejte se konektorů AC kabelu prsty nebo kovovými předměty.
- Pokud uslyšíte podivný zvuk, uvidíte kouř nebo ucítíte něco zvláštního, vypojte zařízení z napájení a ze zásuvky a kontaktujte Servisní středisko distributora.
- Nerozebírejte ani se nepokoušejte tento produkt opravovat. Pokud je tento produkt poškozen, přestaňte jej používat a kontaktujte Servisní středisko distributora. Nedotýkejte se poškozených míst. Vyvarujte se kontaktu s jakoukoli vytékající tekutinou.
- Nedotýkejte se konektorů zařízení prsty nebo kovovými předměty.

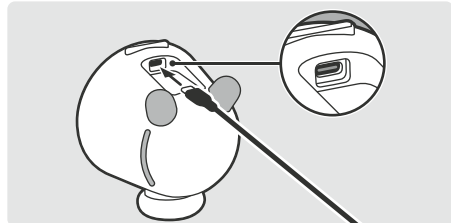
⚠ VAROVÁNÍ – Obecné

- Držte tyto produkty a obalový materiál z dosahu malých dětí a zvířat. Obalové předměty mohou být omylen vdechnuty. Kabely si mohou obtočit kolem krku.
- Nepoužívejte tento produkt ve vzdálenosti menší než 15 cm od kardiosimulátoru. Pokud máte kardiosimulátor nebo jiné implantované lékařské zařízení, poraďte se nejprve s lékařem.
- Bezdrátová komunikace nemusí být povolena na některých místech, například v nemocnicích. Dodržujte prosím příslušné předpisy.
- Nepřehrávejte zvuk při vysoké hlasitosti po dlouhou dobu kvůli riziku poškození sluchu. Udržujte hlasitost na takové úrovni, abyste slyšeli své okolí. Pokud se u vás objeví příznaky, jako je hučení v uších, obraťte se na lékaře.
- Nepoužívejte ani neskladujte tento produkt na nestabilních místech.

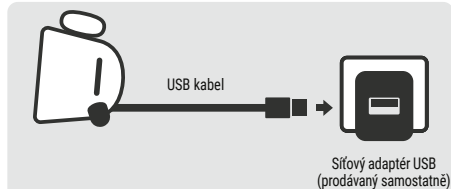
BEZPEČNÉ UŽÍVÁNÍ

- Neumisťujte tento produkt do vlhkých prostor nebo do míst, kde se může náhle změnit teplota. Pokud dojde ke kondenzaci, počkejte, dokud se kapky vody neodpaří.
- Nepoužívejte produkt v prašných nebo zakouřených prostorách.
- Produkt pravidelně čistěte, aby se na něm netvořil prach. Při čištění se ujistěte, že je produkt odpojen od napájení. Prach na zástrčkách a konektorech kabelů lze odstranit vysavačem. Chcete-li vyčistit LCD obrazovku, otřete ji měkkým suchým hadříkem. Chcete-li vyčistit tělo produktu, otřete jej měkkým vlhkým hadříkem a před dalším použitím jej zcela osušte. Nepoužívejte ředidla ani jiná rozpouštědla.

Návod k použití



Zasuňte USB kabel do portu na spodní straně produktu.



Při nastavení produktu postupujte podle pokynů na obrazovce.

Servisní středisko distributora

<https://www.mojenintendo.cz/kontakty/>

Likvidace tohoto produktu

Nevyhazujte tento produkt do směšného komunálního odpadu. Pro více informací navštivte <https://www.nintendo.com/eu/docs>.

Baterii by měl vyjmout kvalifikovaný odborník.

Další informace naleznete na adrese <https://www.nintendo.com/eu/battery>.

Informace o záruce

Pro více informací o uplatnění záruky navštivte <https://support.nintendo.com>

HUNGARIAN

A Nintendo időről időre megváltoztathatja a termék specifikációt és frissítheti a használati útmutatót. A használati útmutató legfrissebb változata a <https://www.nintendo.com/eu/docs> oldalon érhető el. (Előfordulhat, hogy ez a szolgáltatás egyes országokban nem érhető el.)

Égészségügyi és biztonsági információk

Kérjük, olvassa el, és tartsa be az egészségügyi és biztonsági utasításokat. Ennek elmulasztása személyi sérülést vagy károkat okozhat. A termék gyermekek csak felnőtt felügyelete mellett használhatják.

⚠ FIGYELMEZTETÉS – Akkumulátor

- Ez a termék egy gombakkumulátort tartalmaz. Ne cserélje ki az akkumulátort saját maga. Az akkumulátort csak szakképzett szakember távolíthatja el. További információkért forduljon a Nintendo ügyfélszolgálatához.
- Ha az akkumulátor szivárog, hagyja abba a termék használatát. Ha az akkumulátorfolyadék a szemébe kerül, azonnal öblítse ki a szemét bő vízzel, és forduljon orvoshoz. Ha folyadék szivárog a kezére, alaposan mossa le a kezét. Óvatosan törölje le a folyadékot a termék külsejéről egy ruhával.

⚠ FIGYELMEZTETÉS – Elektromos biztonság

- A termék tápellátásához A típusú, 7,5 W (5 V/1,5 A) teljesítményű (külön megvásárolható) USB AC adapter szükséges.
- Ne tegye ki a terméket tűznek, mikrohullámoknak, közvetlen napfénynek, valamint magas vagy rendkívül alacsony hőmérsékletnek.
- Ne hagyja, hogy a termék folyadékkal érintkezzen, és ne használja nedves vagy olajos kézzel. Ha folyadék kerül a termék belsejébe, hagyja abba a használatát és lépjen kapcsolatba a Forgalmazói szervizközponttal.
- Ne tegye ki a terméket nagy erőhatásnak. Ne húzza, csavarja, vagy tekerje össze túl szorosan az USB töltőkábelt.
- Vihar idején ne nyúljon a termékhez, a hálózati töltőhöz, vagy más csatlakoztatott készülékekhez.
- Ha szokatlan hangot, szagot, vagy füstöt érez, húzza ki a termék csatlakozóját a konnektorból, és vegye fel a kapcsolatot a Forgalmazói szervizközponttal.
- Ne szerelje szét, vagy próbálja saját maga megjavítani a terméket. Ha a termék megsérült, hagyja abba a használatát, és lépjen kapcsolatba a Forgalmazói szervizközponttal. Ne érjen a sérült részekhez. Kerülje a kiszivárgott folyadékkal való érintkezést.
- Ne érjen a készülékek csatlakozóhoz az ujjával vagy fém tárgyakkal.

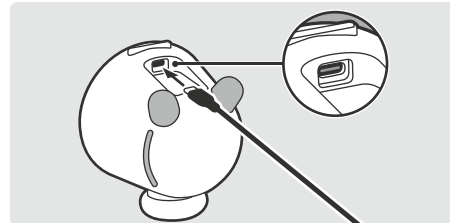
⚠ FIGYELMEZTETÉS – Általános figyelmeztetések

- A terméket és a csomagolóanyagokat tartsa távol a kisgyermektől és a háziállatoktól. A kisgyermek és a háziállatok a csomagolás elemeit véletlenül lenyelhetik. A kábel a nyakra tekeredhet.
- Ne használja a terméket szívritmus-szabályozótól számított 15 centiméteren belül. Ha pacemakerrel vagy más beültetett orvosi eszközzel rendelkezik, a termék használata előtt kérdezze meg orvosát.
- Előfordulhat, hogy a vezeték nélküli kommunikáció bizonyos helyeken – például kórházakban – nem engedélyezett. Kérjük, tartsa be az erre vonatkozó előírásokat.
- A halláskárosodás kockázatának elkerülése érdekében ne járson le hangokat hosszú időn keresztül magas hangerejűen. Tartsa a hangerejét olyan szinten, hogy hallja a környezetét. Forduljon orvoshoz, ha olyan tüneteket tapasztal, mint például a fülzúgás.
- Ne használja vagy tárolja a terméket instabil felületeken.

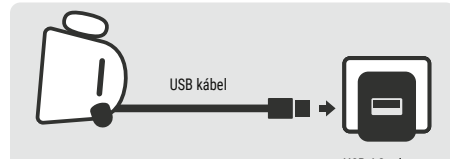
KÖRLETKENTŐ HASZNÁLAT

- Ne helyezze a terméket páras vagy olyan helyre, ahol a hőmérséklet hirtelen megváltozhat. Páraelszívás esetén várja meg, amíg a vízcseppek elpárolognak.
- Ne használja a terméket poros vagy füstös környezetben.
- Rendszeresen tisztítsa meg a terméket, hogy elkerülje a por felhalmozódását. Ügyeljen rá, hogy a termék a tisztítás során ki legyen húzva a konnektorból. A dugallakon és a kábelcsatlakozókon lévő port porszívóval lehet eltávolítani. Az LCD képernyő tisztításához törölje át azt egy puha, nedves ruhával. A termék burkolatának tisztításához törölje át azt egy puha, nedves ruhával, majd teljesen szárítsa meg, mielőtt újra használna venné. Kerülje hígító vagy más oldószerek használatát.

Használat



Csatlakoztassa az USB-kábelt a termék alján található csatlakozóhoz.



Kövesse a képernyőn megjelenő utasításokat a termék beállításához.

Forgalmazói szervizközpont

<https://www.nintendo.hu/elerhetosegek/>

